

Entretien du Nuway de Forbo

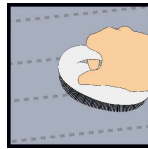
Entretien recommandé pour :

- Nuway Tuftiguard
- Nuway Tuftiguard HD
- Nuway Grid


Consultez et suivez toujours les recommandations des Directives générales d'entretien des planchers de Forbo avant de commencer tout processus de nettoyage. En cas de circonstances particulières ou inhabituelles, veuillez communiquer avec le service de soutien technique et de formation avant de procéder au nettoyage.

Nettoyage initial ou de routine

Les revêtements de sol nouvellement posés doivent être protégés contre la saleté de construction, la circulation et les dommages. Il faut suivre les procédures de nettoyage initial pour toutes les nouvelles poses exposées à une circulation et à une saleté de construction normales. On recommande d'attendre au moins cinq jours avant toute procédure de nettoyage à l'eau pour permettre à l'adhésif de sécher et de durcir adéquatement. Cette période d'attente peut varier selon le substrat, les conditions du site ou l'adhésif employé. Pour de plus amples renseignements, veuillez communiquer avec le service de soutien technique de Forbo.



1. Utilisez une brosse à soies dures pour dégager et enlever les particules sèches et les salissures fines se trouvant sur la surface du produit.




2. Passez l'aspirateur à l'aide d'un aspirateur vertical bimoteur doté d'une brosse rotative. Effectuez plusieurs passages avec l'aspirateur afin d'enlever toute saleté. L'aspiration devrait être rapide vers l'avant et lente vers l'arrière.

REMARQUE : Il est important de s'assurer que la tête de l'aspirateur a suffisamment de profondeur pour pénétrer dans les différentes surfaces afin de retirer la saleté dans les bandes essuie-pieds et les composants en aluminium/PVC.

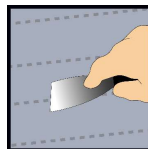
3. Si l'aspirateur n'enlève pas efficacement les salissures sèches, la cause pourrait être la suivante :

- Les brosses sont usées ou à la mauvaise hauteur. Il est essentiel que la brosse entre en contact avec les poils du revêtement de sol de l'entrée.
- La brosse ne tourne pas correctement - une courroie lâche peut affaiblir la puissance du brossage.
- Des voies d'air bloquées ou obstruées diminuent la puissance d'aspiration.
- Le sac à poussière/collecteur doit être vidé.



4. Pour les dégâts secs, brossez-les dans un récipient ou passez l'aspirateur pour les nettoyer. Pour les petits dégâts, utilisez un chiffon propre ou toute autre matière absorbante pour éponger le plus de liquide possible. Pour les gros dégâts, utilisez un aspirateur sec et humide.

REMARQUE : Il est important d'éliminer l'humidité à la surface du produit pour éviter l'encrassement prématuré.



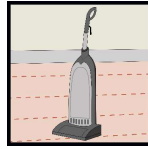
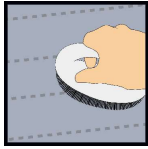
5. Il faut enlever la gomme à mâcher avant qu'elle durcisse et devienne compacte dans la surface du tapis. Des gels brevetés permettant d'enlever la gomme à mâcher sont offerts pour faciliter le nettoyage. Les composants de Nuway de Forbo peuvent supporter le nettoyage régulier de la gomme à mâcher sans que cela influence le rendement ou l'intégrité structurelle.

REMARQUE : Lorsque vous enlevez la gomme à mâcher, la zone touchée semblera plus propre que le reste du tapis. N'utilisez pas de force excessive pour nettoyer la gomme à mâcher afin de ne pas endommager la surface.

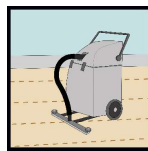
Entretien du Nuway de Forbo

Nettoyage intermédiaire et de restauration

Nettoyage effectué au besoin, selon l'application, le type de circulation et les heures d'ouverture. Les procédés suivants doivent être respectés lorsque le nettoyage de routine ne suffit pas pour enlever la saleté sur le revêtement de sol.



1. Vous pouvez utiliser la technique de l'extraction à sec ou de l'extraction à l'aide d'une brosse et d'une solution nettoyante. L'extraction à sec utilise un composé humide imprégné de produits chimiques nettoyants qui peut être appliqué à l'aide d'une brosse à soies dures ou d'un applicateur mécanique doté de brosses à rotation inverse. Le composé doit reposer sur la saleté pendant une courte période de temps afin que cette dernière l'absorbe, puis doit être retiré à l'aide d'un aspirateur. Avant de commencer le processus d'extraction, utilisez une brosse à soies dures pour faire décoller et pour retirer les particules sèches et les salissures fines de la surface du produit, puis utilisez un aspirateur pour recueillir et retirer les salissures restantes.
2. L'extraction à l'aide d'une brosse et d'une solution nettoyante utilise des machines dotées de brosses à rotation inverse qui font pénétrer la solution dans la surface du produit puis qui renvoient la solution souillée directement dans la machine.
REMARQUE: Il est important d'éliminer l'humidité de la surface du produit pour éviter l'encrassement prématuré.
3. Soulevez régulièrement les modules de tapis Nuway de Forbo pour effectuer un nettoyage en profondeur. Cette procédure permet également d'inspecter la fosse à tapis pour vérifier sa condition et facilite l'inversion des modules au besoin.
4. Durant les mois d'hiver, retirez les gratte-pieds et nettoyez les cadres des fosses à tapis une fois par semaine. Durant les autres saisons, un nettoyage mensuel devrait être suffisant. Chaque fois que vous nettoyez les tapis et les bacs, assurez-vous qu'il ne reste pas de résidus de débris sous les gratte-pieds. Cette procédure évitera que les gratte-pieds se déforment à cause d'un substrat irrégulier et préviendra les problèmes à long terme. N'utilisez jamais de produits chimiques contenant des hydrocarbures chlorés et des agents de blanchiment ou oxydants sur les gratte-pieds Nuway de Forbo.



5. Passez un aspirateur sec et humide sur la surface du tapis pour en retirer la saleté avant de soulever les modules. Utilisez un gros tournevis pour soulever soigneusement les modules de tapis individuels de la fosse à tapis.
6. Nettoyez la saleté à la base de la fosse à tapis et du cadre.
REMARQUE: Il est important que les modules soient complètement secs avant de les remettre en place.

Pour de plus amples renseignements, consultez notre site Web à l'adresse www.forboflooringNA.com ou communiquez avec le service de soutien technique et de formation de Forbo au 1-800-842-7839.